


Ricoh MP 3054

Extracción de Contador



Extracción de Contadores

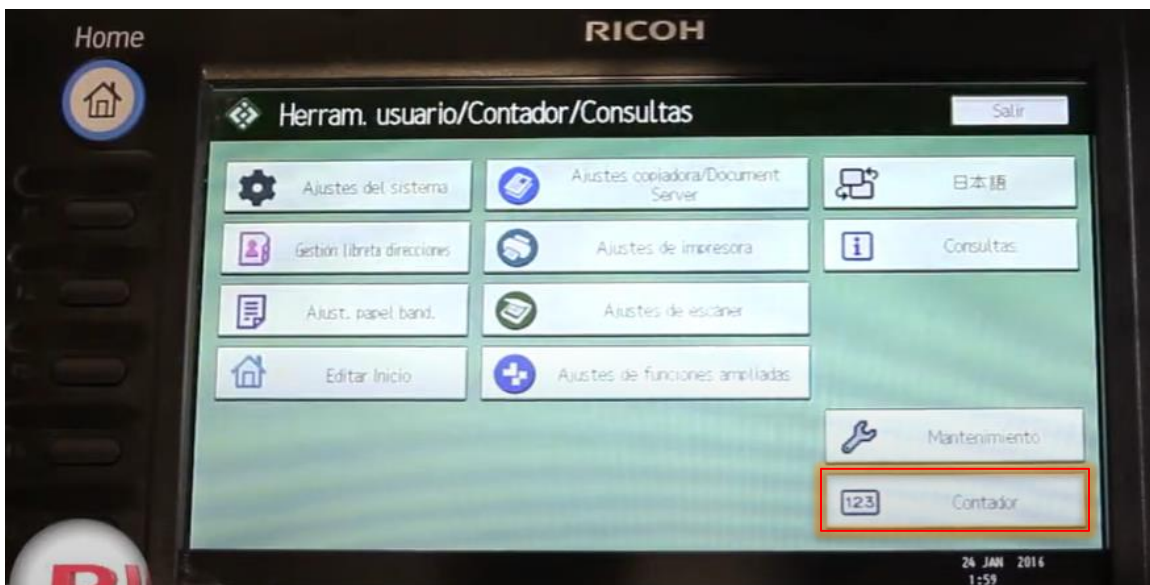
Para extraer los contadores del equipo Ricoh MP 3054, se deben seguir los siguientes pasos:

Presionar el botón “user tools” , ubicado al costado inferior derecho de la pantalla:



Se mostrará en la pantalla la opción “Herramientas usuario”

Presionar en la pantalla la opción “Contador”:



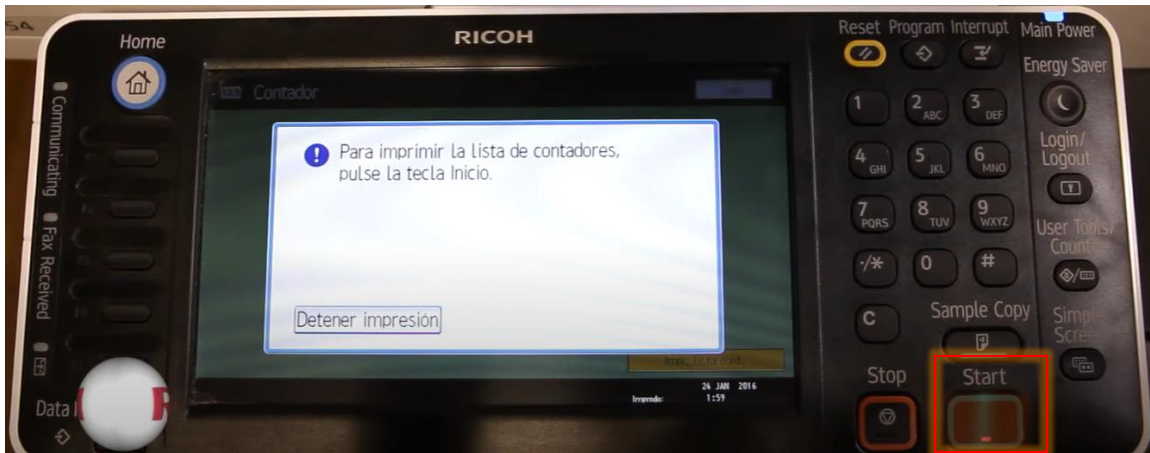
Dentro del menú “Contador”, se mostrará el contador total del equipo:




Para imprimir los contadores totales del equipo, presionar en “Impr. Lista de cont.”:



Se mostrará en pantalla un mensaje que indica que debe presionar el botón “Inicio” para confirmar la impresión de los contadores totales:



Presionar el botón inicio para confirmar la impresión:



Para volver al menú inicial, presionando dos veces "Salir":





Volviendo al menú inicial:



Ingreso de Contadores

Para ingresar los contadores de impresión se deben de seguir los siguientes pasos:

- 1) Ingresa a www.dimacofi.cl y selecciona en la parte superior “Centro de Ayuda”
- 2) Seleccionar “Ingreso Contadores”
- 3) Llenar los campos Rut Cliente, HH del equipo y Contadores de impresión.
- 4) Check el “captcha”
- 5) Presiona “Enviar”

Los contadores de impresión quedaran registrados.

The screenshot shows the 'Centro de Ayuda' (Help Center) page on the Dimacofi website. The navigation menu includes 'Soluciones', 'Productos', 'Servicios', 'Empresa', and 'Centro de ayuda'. The main content area features a grid of icons for various services: Bienvenido, Solicitud de Insumos, Ingreso Contadores (highlighted in red), Tracking Insumos, Preguntas Frecuentes, Tutoriales, and Mi Dimacofi. Below this, the 'Ingreso Contadores' section is displayed, containing a list of benefits and a registration form. The form fields are: 'Rut Cliente' (with a note '(Sin puntos y con guion)'), 'HH', 'Contador B/N', and an optional 'Archivo de respaldo' field. A reCAPTCHA widget is present at the bottom of the form, followed by a red 'Enviar' button and the text 'Designed by DTIC'.

/ WELCOME FUTURE
dimacofi

Soluciones ▾ Productos ▾ Servicios ▾ Empresa ▾ Centro de ayuda 🔍

Centro de Ayuda

Dimacofi > Centro de Ayuda

- Bienvenido
- Solicitud de Insumos
- Ingreso Contadores**
- Tracking Insumos
- Preguntas Frecuentes
- Tutoriales
- Mi Dimacofi

Ingreso Contadores

Porque queremos hacer las cosas más fáciles para nuestros clientes, desde ahora podrás ingresar el contador de tu equipo a través de nuestro sitio Web.


- Cuentas más claras.
- Pagas lo justo.
- Evitas el cobro de consumo promedio.
- No más llamados para saber el consumo de tu equipo.
- En caso de tener cualquier inconveniente o consultas en el ingreso de contadores, favor contactar a midimacofi@dimacofi.cl.

Rut Cliente
(Sin puntos y con guion)

HH

Contador B/N

Archivo de respaldo
(Opcional)
Seleccionar archivo No se eligió archivo

No soy un robot 
reCAPTCHA
Privacidad • Condiciones

Enviar

Designed by DTIC